

Link do produktu: <https://www.dobredrabiny.pl/drabina-krause-stabilo-teleskopowa-6-stopni-wys-rob-3-40m-p-4364.html>



## Drabina Krause Stabilo teleskopowa 6 stopni (wys. rob. 3,40m)

Cena brutto **1 980,39 zł**

Cena netto **1 610,07 zł**

U Ciebie za **8 tygodni**

Numer katalogowy **134943**

Kod producenta **134943**

Producent **Krause**

### Opis produktu




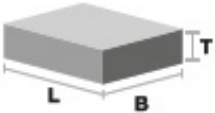
# STABILO®

## Professional

**Teleskopowa drabina na schody, wolnostojąca jednostronna z 4 regulowanymi podłużnicami do użytku profesjonalnego z możliwością ustawienia na różnych poziomach np. schodach, krawężnikach i innych nierównościach.**

#### Opis:

- Cztery bezstopniowo regulowane podłużnice ze stabilną prowadnicą przesuwającą umożliwiające użytkowanie na schodach i innych nierównościach
- Anodowane rozsuwane podłużnice zapewniające płynną pracę
- Mechanizm przesuwany od zewnętrznej strony z bezstopniową regulacją w zakresie do 1. 150 mm na części wsporczej zapewniający maksymalną elastyczność
- Wysoki pałąk bezpieczeństwa z przykręcaną ergonomiczną półką na drobne narzędzia, hakiem na wiadro i uchwytami na kabel
- Stabilne połączenie podłużnic obejmujące je metalowymi przegubami, mocowanymi za pomocą śrub
- Konstrukcja przegubów zabezpiecza przed zaciśnięciem i zranieniem podczas składania drabiny
- Stabilna, antypoślizgowa aluminiowa platforma z tłoczonego aluminium z podnośnikami po obu stronach
- Zamocowane w metalowych obejmach wytrzymałe pasy ograniczające rozstaw
- Komfort pracy na profilowanych, wzmocnionych stopniach o głębokości 80 mm, zgodnie z wymaganiami TRBS 2121-2 dotyczącymi wykorzystania stopni jako miejsc pracy
- Wytrzymałe, wpustowe połączenie stopni z podłużnicami
- Dwukomponentowe stopki (SafetyCap) na podłużnicach i ich przedłużeniach zapewniające komfort użytkowania
- Dodatkowe wzmocnienia narożne dolnego stopnia zwiększające stabilność

Ilość stopni				1 x 4	1 x 5	1 x 6	1 x 7
1		A ok.	m	2.95	3.20	3.40	3.65
		B ok.	m	0.95	1.20	1.40	1.65
2		C ok.	m	1.70	1.95	2.20	2.45
		D ok.	m	1.60	1.80	2.05	2.30
3		E ok.	mm	810	1,090	1,090	1,150
		F ok.	mm	880	1,030	1,180	1,340
		G ok.	mm	1,100	1,320	1,480	1,650
Waga produktu ok.			kg	6.4	7.3	8.4	9.5
	Szerokość (B) ok.	m	0.50	0.55	0.60	0.60	
	Głębokość (T) ok.	m	0.20	0.20	0.20	0.20	
	Długość (L) ok.	m	1.75	2.00	2.25	2.50	
Nr kat.				134929	134936	134943	134950

